


혼다 어코드 CVT미션 오일교환 시점과 레벨링은 어떻게 하나요? HCF-2 이외 다른것 사용해도 되나요?

<https://bekomcar.com/ko/qa/k1kq26xk5/>




혼다 CVT 미션액 HCF-2 이다. 워낙이 가품 짝퐁이 많이 판매되고 있으니 주의한다. 특히 동호회 와 인터넷에서 구매한 HCF-2는 매우 주의한다. 믿거나 말거나 대부분 짝퐁 가품이다. ATF-DW1이나 ATF-Z1 등 포함 다른 종류의 혼다 미션오일도 마찬가지로이다. 꼭 믿을만한 곳에서 구매한다. 베콤카에서 HCF-2 순정으로 미션오일 교환하는 중에 기록으로 남긴 정품사진이다.



혼다 어코드 9세대 2.4L CVT 미션액 교환은 비교적 쉽다. 아래쪽 드레인볼트는 3/8"라쳇이면 충분하다. 왼쪽이 CVT미션액 배출구 이고 오른쪽이 엔진오일 드레인 플러그 이다.

HCF-2 CVT 주입구



레벨링 20Nm



드레인플러그 49Nm

놀랍게도 위에서도 CVT 미션액 레벨링이 가능하다. 배출한만큼 주입하고 혹은 4L 정도를 주입하고 시동걸어 기어를 하나씩 3~5초씩 3회정도 변경해서 CVT미션액이 충분히 골고루 퍼지도록 한다. 그리고 열간시에 시동끄고, 레벨링 플러그 열고 쭈루룩 흘러내릴 정도 되면 레벨링이 된것이다. 토크값은 20Nm (레벨링 플러그) 와 49Nm (CVT미션액 드레인플러그) 이다. 숙련된 정비사는 감으로 해도 좋다.

시작하기전에

꼭 본인차량 메뉴얼에 명시된 CVT 미션액을 사용해야 한다. 또한 혼다코리아 등 믿을만한 곳에서 구매하고, 특히 저가 인터넷구매 는 주의한다. 워낙 가짜가 많고 운 없으면 미션 망가지는 지름길이 될 수 있다. 세상에 공짜 없다.

필요한 부품들

다시한번 꼭 보인차량의 부품을 재 확인한다. 아래는 어코드 9세대 2.4L 기준이다. 물론 혼다의 경우 CRV 나 어코드 시빅 등 상당한 부품을 공유하기도 하니 참조만 한다.

1. HCF-2 CVT미션액 4리터
2. 25565-5LJ-A01 미션쿨러 상단 O링
3. 25564-5LJ-A01 미션쿨러 하단 O링
4. 91305-PN4-003 미션필터 O링
5. 25450-P4V-013 미션필터

노트 & 레퍼런스

1. <https://bekomcar.com/ko/tool/?q=9세대>
2. <https://bekomcar.com/ko/tool/혼다-어코드-9세대-24l-전체-부품리스트/>


Comments

조금 경험있는 정비사라면, 혼다 어코드 9세대 2.4L 경우 사실 CVT 미션액 HCF-2 교환하는데 리프트에 올리지 않고 모든 작업을 위에서 할 수 있다. 정비성은 최고이다. .

2026년 5월 19일 10:45 오전, #C7,873, (@sunjoo.moon)

인터넷 혼다 자동차 동호회 몇 군데를 보면 가품 CVT미션액 포함 여러가지 가품을 사고 팔고 있는것이 확인된다. 알면서 모르면서 가품 판매가 이루어지고 있는것이다. 정비소에 도움이 되는 동호회는 개인에게는 도움이 되지 않는경우도 있다. .

2026년 5월 19일 10:40 오전, #C7,872, (@sunjoo.moon)

글쓴이  문선주, 편집일: 2026년 5월 19일 10:43 오전

📌면책조항! 모든 차량이 다르기 때문에 정비 작업 전에 해당 차량의 정비매뉴얼 지침을 지켜야 한다. 베콤 카는 웹사이트에 포함된 정보의 사용으로 인한 모든 직.간접적으로 발생한 재산 피해 또는 부상에 대해 책임을 지지 않는다. 사용자의 전적인 책임하에 홈페이지 콘텐츠를 사용하여야 한다.